

## LANOVÝ PARK LIBÍN

- 10 KM OD PRACHATIC



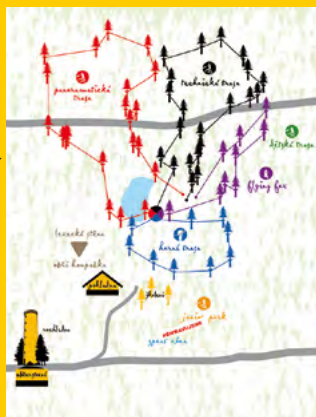
PARK LEŽÍ V PODHŮŘÍ ŠUMAVY  
VE VÝŠCE 1096 M N. M.

- 4 trasy ve výškách,  
z toho jedna  
s průběžným  
systémem jištění  
(dětí mohou na trasu  
samostatně)

- dětská trasa nad zemí

- 200 m od parku  
rozhledna  
s výhledem  
na Šumavu,  
Temelín, Brdy...

- kiosky



## DŮLEŽITÉ INFORMACE

### OTEVÍRACÍ DOBA

**DUBEN, KVĚTEN, ČERVEN**  
VÍKENDY + SVÁTKY  
**10:00-17:00 HODIN**

**ČERVENEC, SRPEN**  
DENNĚ  
**10:00-18:00 HODIN**

**ZÁŘÍ, ŘÍJEN**  
VÍKENDY + SVÁTKY  
**10:00-17:00 HODIN**

### DALŠÍ VYŽITÍ V LANOVÉM PARKU SLAPY

- OUTDOOR CAFÉ
- OBČERSTVENÍ
- ŠKOLA UZLOVÁNÍ
- SLACKLINE
- STROMOVÝ DŮM



## LANOVÝ PARK



# SLAPY

## PADDLEBOARD

Paddleboard	ALOHA (zelený)	Polikan (žlutý)
1 hodina	130 Kč	100 Kč
2 hodiny	240 Kč	170 Kč
3 hodiny	330 Kč	220 Kč


V ceně je zahrnuto vypůjčení plováku,  
jedné vesty a jednoho pádla.  
Plovací vesta samostatně 20 Kč / 1 hodina.

### DragoRossi SUP Aloha



PLASTOVÝ  
PADDLEBOARD  
VHODNÝ  
PRO DOSPĚLÉ

Délka	332 cm
Šířka	88 cm
Hmotnost	22 kg
Výtlak	310 l
Jezdec	do 105 kg



### SUP Pelican Vibe 80



PLASTOVÝ  
ODOLNÝ  
SUP BOARD  
PRO DĚTI

Délka	244 cm
Šířka	74 cm
Hmotnost	15 kg
Výtlak	145 l
Jezdec	do 65 kg



## LANOVÝ PARK SLAPY - ceník

### Trasy ve výškách

Horní trasa	220 Kč / osoba / trasa
Křížová trasa	330 Kč / osoba / trasa
Technická trasa	330 Kč / osoba / trasa
Školní trasa	360 Kč / osoba / max. 90 minut
Zip-Line	280 Kč / osoba / trasa

Sleva 100 Kč na každou další trasu (mimo zip-line)  
Celodenní vstupné 1500 Kč / osoba

### Nízké překážky

Výhodný celodenní balíček 160 Kč za dítě

Junior park Mini zip park Baby park

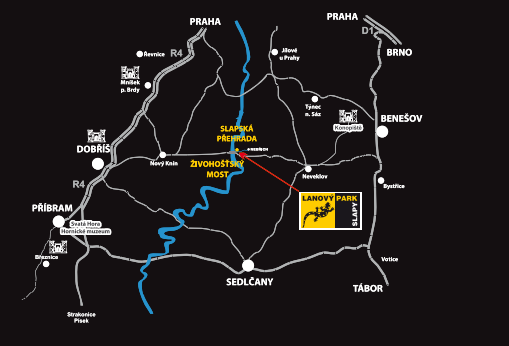
- celý areál nízkých překážek

(vstup do relax zóny pro děti je v ceně)



Junior park	120 Kč dítě / 1 hodina
zdarma 2. a další hodina	
Mini zip park	70 Kč dítě / 1 hodina
zdarma 2. a další hodina	
Baby park	20 Kč dítě / 1 hodina
zdarma 2. a další hodina	
Relax zóna	20 Kč dospělý / 1 hodina
zdarma 2. a další hodina	

GPS 49.7696094N, 14.4157275E



### KONTAKT

Václav Duchaj  
tel.: +420 736 676 565

e-mail: vasek@lanovyparkslapy.cz

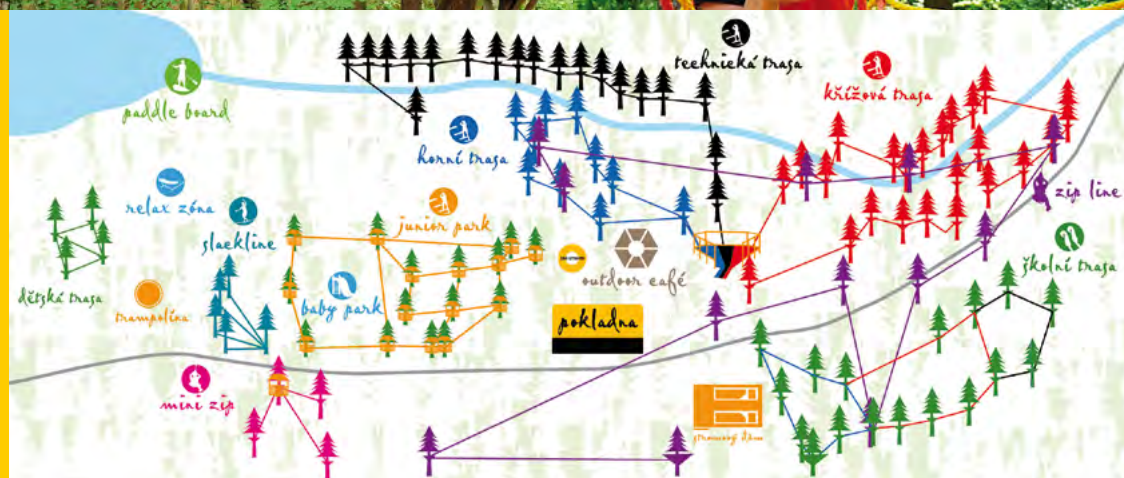


Lanový park Slapy



[www.lanovyparkslapy.cz](http://www.lanovyparkslapy.cz)

## LANOVÝ PARK SLAPY - TRASY



### ZÁKLADNÍ PRAVIDLA

- 1| NA VYSOKÉ PŘEKÁŽKY JE MOŽNÝ VSTUP POUZE VE DVOJICÍCH ČI TROJICÍCH (MIMO ŠKOLNÍ TRASU A ZIP LINE)
- 2| NA VYSOKÉ PŘEKÁŽKY MAJÍ DĚTI VŽDY DOPROVOD DOSPĚLÉHO (STARŠÍ 18 LET)
- 3| KLIENTI SE SEZNÁMÍ S PRAVIDLY V PÍSEMNÉ PODOBĚ A ABSOLVUJÍ ŠKOLENÍ
- 4| JE VYŽADOVÁNA PEVNÁ OBUV S UZAVŘENOU ŠPIČKOU A PEVNOU PATOU
- 5| PŘI NEDODRŽOVÁNÍ PRAVIDEL BUDE KLIENT Z BEZPEČNOSTNÍCH DŮVODŮ SLANĚN NA ZEM
- 6| PROVOZ JE ZASTAVEN PŘI NÁHLÉ BOUŘCE A SILNÉM VĚTRU
- 7| NA NÍZKÝCH PŘEKÁŽKÁCH, ŠKOLNÍ TRASE A JUNIOR PARKU RODIČE DOHLÍŽÍ NA SVÉ DĚTI
- 8| KAŽDÝ NÁVŠTĚVNÍK JE POVINEN SE ŘÍDIT INSTRUKCEMI VYŠKOLENÉHO TRENERA

### horní trasa

- LEHKÁ, SEZNAMOVACÍ TRASA -

MIN. VÝŠKA 130 CM - DĚTI VŽDY V DOPROVODU DOSPĚLÉHO, DOBA LEZENÍ 20-30 MINUT

### křížová trasa

- STŘEDNĚ TĚŽKÁ TRASA -

MIN. VÝŠKA 150 CM - DOBA LEZENÍ 50-60 MINUT

### technická trasa

- TĚŽKÁ TRASA -

MIN. VÝŠKA 150 CM - DOBA LEZENÍ 30-40 MINUT

### školní trasa

- DĚTI SAMOSTATNĚ, DOHLED DOSPĚLÉHO -

MIN. VÝŠKA 130 CM - DOBA LEZENÍ MAX. 90 MINUT

### zip line

- 11 SJEZDŮ PRO ZKUŠENÉ - NĚCO NAVÍC -

MIN. VÝŠKA 150 CM - DOBA LEZENÍ 25-30 MINUT

### paddle board

- SKVĚLÁ A NENÁROČNÁ ZÁBAVA NA VODĚ -

PRO VŠECHNY VĚKOVÉ I VÁHOVÉ KATEGORIE

### junior park

- ZASÍTOVANÉ PŘEKÁŽKY PRO DĚTI -

OD 4 LET DO VÝŠKY 135 CM

### mini zip

- POUZE PRO DĚTI -

BEZ OMEZENÍ VÝŠKY A VĚKU

### baby park relax zóna

- PŘEKÁŽKY A LENOŠENÍ NAD ZEMÍ -

PRO MALÉ DĚTI I RODIČE